

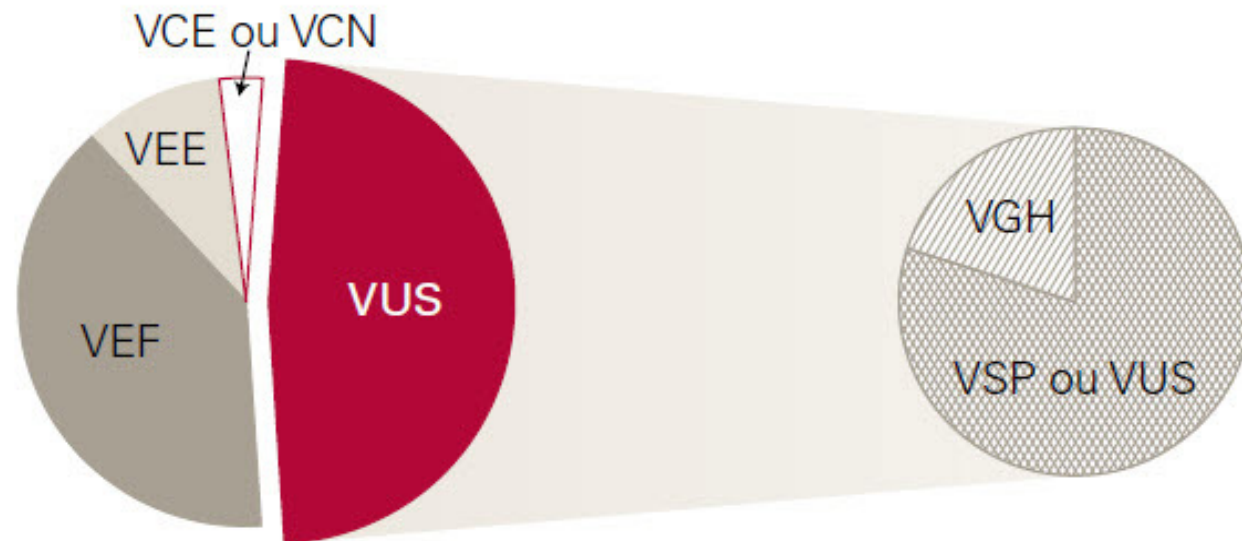
# Les atouts de Vanguard

Placements Vanguard Canada Inc.

Réservé aux conseillers financiers. Ne pas distribuer aux investisseurs ou aux investisseurs éventuels.



# Portefeuille internationale couvert pour la devise



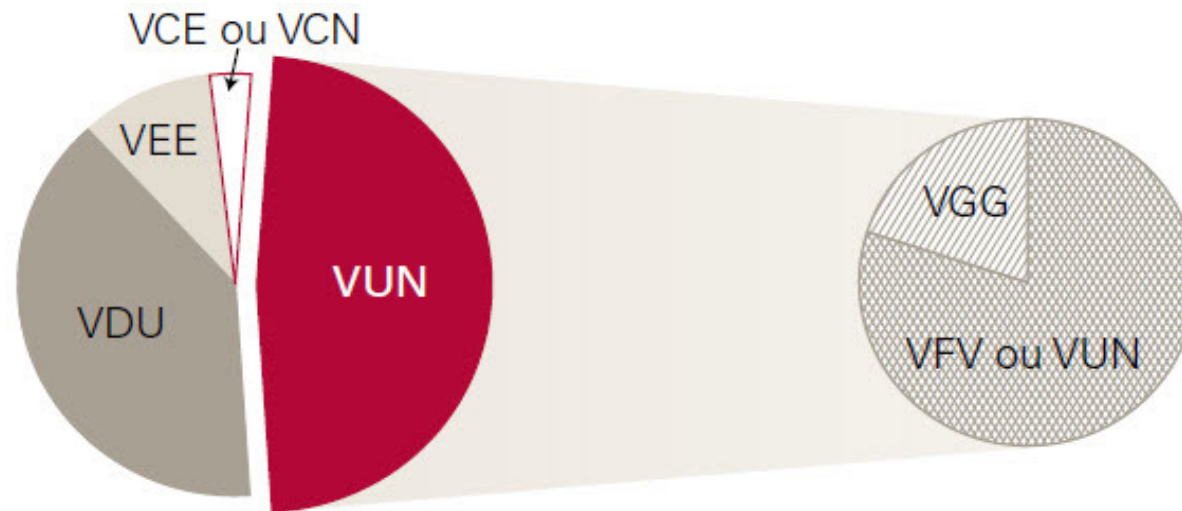
Portefeuille d'actions internationales couvert pondéré en fonction de la capitalisation boursière avec actions canadiennes

Répartition à l'aide de titres américains (méthodes sans couverture illustrées)

Remarque : Ces diagrammes sont uniquement fournis à titre d'illustration. Ils ne sont pas destinés à fournir ou à recommander une stratégie d'investissement ou de portefeuille en particulier, et ne correspondent pas à la situation ou aux besoins particuliers d'un investisseur donné.

Réservé aux conseillers financiers. Ne pas distribuer aux investisseurs ou aux investisseurs éventuels.

# Portefeuille internationale non-couvert pour la devise



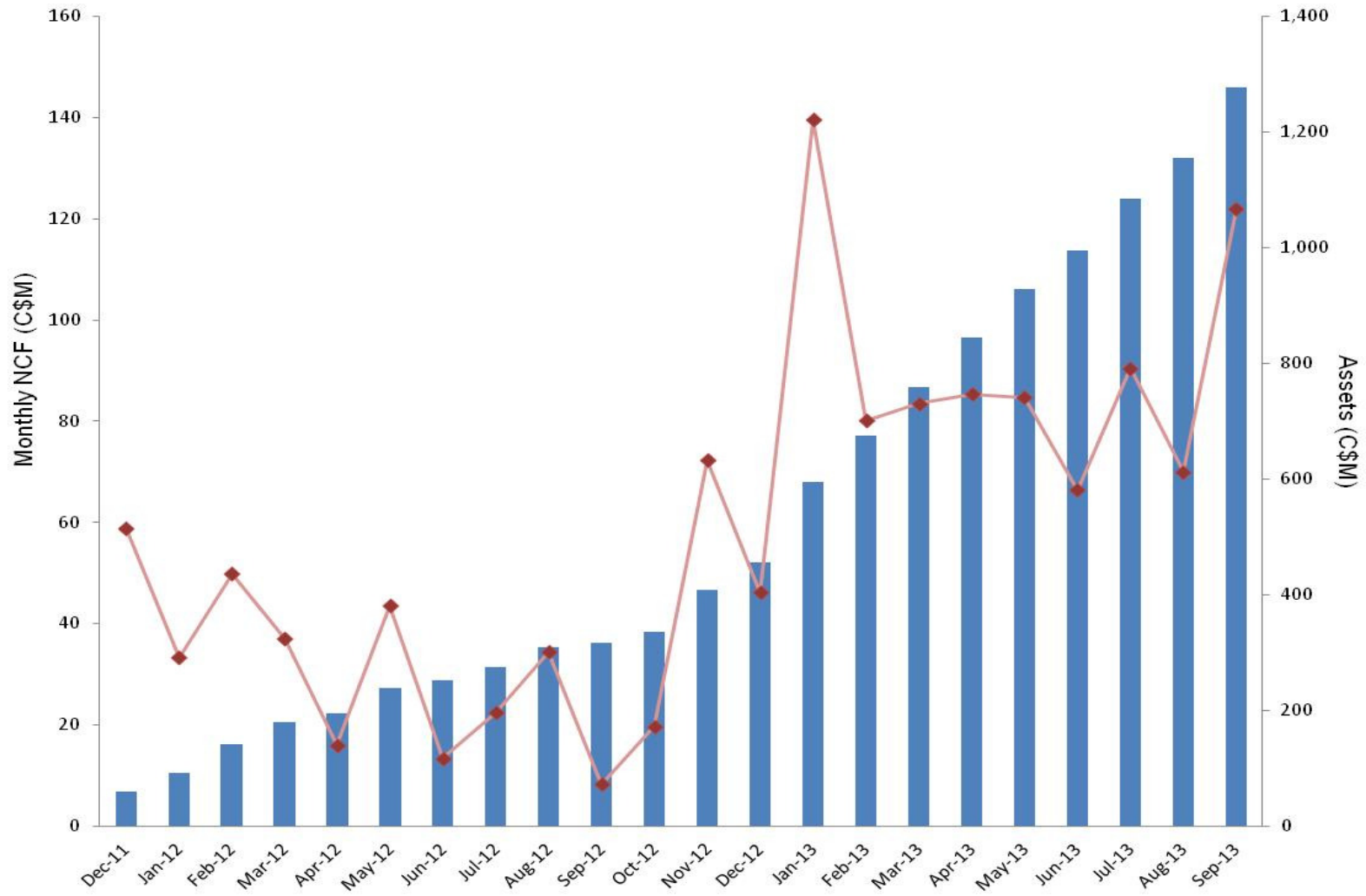
Portefeuille d'actions internationales non couvert pondéré en fonction de la capitalisation boursière avec actions canadiennes

Répartition à l'aide de titres américains (méthodes sans couverture illustrées)

Remarque : Ces diagrammes sont uniquement fournis à titre d'illustration. Ils ne sont pas destinés à fournir ou à recommander une stratégie d'investissement ou de portefeuille en particulier, et ne correspondent pas à la situation ou aux besoins particuliers d'un investisseur donné.

Réservé aux conseillers financiers. Ne pas distribuer aux investisseurs ou aux investisseurs éventuels.

# Les rentrés mensuels et les actifs sous gestions – Vanguard Canada



# FNB Vanguard : Actions

Placements Vanguard Canada Inc. offre aux investisseurs canadiens les FNB à faibles coûts suivants :

| <b>Symbole boursier</b> | <b>FNB</b>   | <b>Indice de référence</b>                               | <b>Frais de gestion</b> | <b>Ratio de frais de gestion*</b> |
|-------------------------|--|--|-------------------------|-----------------------------------|
| VCE                     | FTSE Canada Index ETF                                  | FTSE Canada Index  | 0.09%                   | 0.11%                             |
| VCN                     | FTSE Canada All Cap Index ETF                          | FTSE Canada All Cap Index                                | 0.12%                   | —                                 |
| VDY                     | FTSE Canadian High Dividend Yield Index ETF            | FTSE Canada High Dividend Yield Index                    | 0.30%                   | 0.35%                             |
| VRE                     | FTSE Canadian Capped REIT Index ETF                    | FTSE Canada All Cap Real Estate Capped 25% Index         | 0.35%                   | 0.40%                             |
| VUS                     | U.S. Total Market Index ETF (CAD-hedged)               | CRSP US Total Market Index (CAD-hedged)                  | 0.15%                   | 0.17%                             |
| VUN                     | U.S. Total Market Index ETF                            | CRSP US Total Market Index                               | 0.15%                   | —                                 |
| VSP                     | S&P 500 Index ETF (CAD-hedged)                         | S&P 500 Index (CAD-Hedged)                               | 0.15%                   | 0.18%                             |
| VFV                     | S&P 500 Index ETF                                      | S&P 500 Index  | 0.15%                   | 0.18%                             |
| VGH                     | U.S. Dividend Appreciation Index ETF (CAD-hedged)      | NASDAQ U.S. Dividend Achievers Select Index (CAD-hedged) | 0.28%                   | —                                 |
| VGG                     | U.S. Dividend Appreciation Index ETF                   | NASDAQ U.S. Dividend Achievers Select Index              | 0.28%                   | —                                 |
| VEF                     | FTSE Developed ex North America Index ETF (CAD-hedged) | FTSE Developed ex North America Hedged CAD Index         | 0.28%**                 | —                                 |
| VDU                     | FTSE Developed ex North America Index ETF              | FTSE Developed ex North America Index                    | 0.28%                   | —                                 |
| VEE                     | FTSE Emerging Markets Index ETF                        | FTSE Emerging Index                                      | 0.33%**                 | —                                 |

Source : The Vanguard Group, Inc.

\* En l'absence de renoncations ou de prises en charge, le ratio de frais de gestion aurait été de 0,12 % pour le FTSE Canada Index ETF Fund, 0,65 % pour le FTSE Canadian Capped REIT Index ETF Fund, 0,54 % pour le FTSE Canadian High Dividend Yield Index ETF, 0,55 % pour le FTSE Emerging Markets Index ETF, 0,45 % pour le FTSE Developed ex North America Index ETF (CAD-hedged), 0,18 % pour le U.S. Total Market Index ETF (CAD-hedged), 0,25 % pour le S&P 500 Index ETF, 0,60 % pour le S&P 500 Index ETF (CAD-hedged).

\*\* Les frais de gestion pour VEF sont passés du 0,37 % à 0,28 % au 24 juillet 2013 et pour VEE sont passés du 0,49 % à 0,33 % au 12 août 2013.

Réservé aux conseillers financiers. Ne pas distribuer aux investisseurs ou aux investisseurs éventuels.

# FNB Vanguard : Obligations

| <b>Symbole boursier</b> | <b>FNB</b>  | <b>Indice de référence</b>   | <b>Frais de gestion</b> | <b>Ratio de frais de gestion*</b> |
|-------------------------|---|--|-------------------------|-----------------------------------|
| VAB                     | Vanguard Canadian Aggregate Bond Index ETF            | Barclays Global Aggregate Canadian Float Adjusted Bond Index                     | 0.20%                   | 0.26%                             |
| VSB                     | Vanguard Canadian Short-Term Bond Index ETF           | Barclays Global Aggregate Canadian Gov/Credit 1-5 year Float Adjusted Bond Index | 0.15%                   | 0.19%                             |
| VSC                     | Vanguard Canadian Short-Term Corporate Bond Index ETF | Barclays Global Aggregate Canadian Credit 1-5yr Float Adjusted Bond Index        | 0.15%                   | 0.18%                             |

Source : The Vanguard Group, Inc.

\* En l'absence de renonciations ou de prises en charge, le ratio de frais de gestion aurait été de 0,28 % pour le VAB, 0,20 % pour le VSB, 0,29 % pour le VSC.

Réservé aux conseillers financiers. Ne pas distribuer aux investisseurs ou aux investisseurs éventuels.

# Informations

**Les FNB Vanguard peuvent donner lieu à des commissions de courtage, à des frais de gestion ou à d'autres frais. Cette offre est présentée par prospectus seulement. Des exemplaires peuvent être obtenus auprès de Placements Vanguard Canada Inc. à l'adresse [www.vanguardcanada.ca](http://www.vanguardcanada.ca). Veuillez consulter le prospectus avant d'investir. Les FNB ne sont pas garantis, leur valeur change fréquemment, et leur rendement passé peut ne pas se reproduire à l'avenir.**

Date de première publication : 14 août 2013.

Les opinions exprimées dans cette présentation sont celles du représentant et ne reflètent pas nécessairement celles de Placements Vanguard Canada Inc. L'information contenue dans cette présentation a été recueillie auprès de sources considérées comme fiables; toutefois, Placements Vanguard Canada Inc. ne fournit aucune garantie sur l'exactitude, l'exhaustivité ou le bien-fondé de cette information.

Cette présentation n'est pas destinée à fournir des conseils fiables en matière fiscale ou de placement; elle ne constitue ni une recommandation, ni une offre ou une sollicitation d'achat ou de vente d'aucun FNB, ou encore d'adoption d'une quelconque stratégie d'investissement ou de constitution de portefeuille. Les présentations sont préparées uniquement à des fins d'explications et d'information, et ne remplacent pas un avis professionnel indépendant. Les opinions exprimées dans cette présentation ne doivent pas être interprétées comme des conseils en placement ou comme une analyse de stratégie de placement. Elles ne tiennent pas compte des objectifs, des besoins, des limites ou de la situation spécifiques à vos clients ou vos clients potentiels.

Les FNB Vanguard ne sont ni commandités, ni recommandés, ni vendus, ni commercialisés par Barclays. Barclays ne formule aucune déclaration sur l'opportunité d'investir dans les FNB Vanguard ou dans les valeurs mobilières en général. Le seul lien qui existe entre Barclays et Vanguard est la licence d'utilisation de l'indice, lequel est défini, composé et calculé par Barclays sans tenir compte de Vanguard ou des FNB Vanguard. Barclays n'est en aucune manière tenue de prendre en compte les besoins de Vanguard ou des porteurs de parts de FNB Vanguard pour définir, composer et calculer l'indice. Barclays n'a aucune obligation ni contrainte liée à l'administration, la commercialisation ou la négociation des FNB Vanguard.

Standard & Poor's®, S&P 500® et S&P® sont des marques déposées de Standard & Poor's Financial Services LLC (« S&P ») et Vanguard est un utilisateur autorisé de ces marques. Les FNB Vanguard ne sont ni commandités, ni recommandés, ni vendus ou promus par S&P ou par ses sociétés affiliées; et S&P, ses filiales et tous les tiers concédants de licence ne donnent absolument aucune garantie, explicite ou implicite, et déclinent toute garantie de qualité marchande ou de pertinence à une fin particulière ou à un usage particulier des données des indices S&P. Vanguard ne formule aucune recommandation d'investissement dans les produits de tiers qui se fondent sur les indices S&P.

Tous les droits des indices FTSE Canada All Cap Real Estate Capped 25% et FTSE Canada High Dividend Yield (les « Indices ») appartiennent à FTSE International Limited (« FTSE »). « FTSE® » est une marque de commerce des sociétés du London Stock Exchange Group utilisée par FTSE sous licence. Le Vanguard FTSE Canadian Capped REIT Index ETF et le Vanguard FTSE Canadian High Dividend Yield Index ETF (les « Produits ») ont été créés en exclusivité par Vanguard. Les indices FTSE sont calculés par FTSE ou son représentant. FTSE et ses concédants de licence n'ont aucun lien et ne commanditent, ne conseillent, ne recommandent, ne parrainent, ou ne promeuvent les Produits. En outre, ils n'acceptent aucune responsabilité relative à (a) l'utilisation, la fiabilité ou les erreurs des Indices ou (b) quant aux placements ou opérations liés aux Produits. FTSE n'émet aucun avis, ne fait aucune prévision, ne donne aucune garantie et ne fait aucune déclaration quant aux résultats susceptibles d'être obtenus des Produits ou de la pertinence des indices aux fins desquelles Vanguard les utilise.

Réservé aux conseillers financiers. Ne pas distribuer aux investisseurs ou aux investisseurs éventuels.

## Informations (suite)

Données de Morningstar © 2012 Morningstar, Inc. Tous droits réservés. Les renseignements contenus dans le présent document (1) sont la propriété de Morningstar ou de ses fournisseurs de contenus, (2) sont interdits à la reproduction ou distribution et (3) il n'est pas garanti qu'ils soient exacts, complets ou à jour. Ni Morningstar, ni ses fournisseurs de contenu ne peuvent être portés responsables de tout dommage ou perte qui découlerait de l'utilisation de ces renseignements. Les rendements passés ne sont pas garants des rendements futurs.

« *Dividend Achievers* » est une marque commerciale de The NASDAQ OMX Group, Inc. (collectivement désignés, avec ses filiales; sous le nom de « NASDAQ OMX ») et a été concédée sous licence à The Vanguard Group, Inc. Les FNB Vanguard ne sont ni commandités, ni recommandés, ni vendus ou promus par NASDAQ OMX. NASDAQ OMX **ne fait aucune déclaration sur le bien-fondé d'investir dans les FNB. NASDAQ OMX N'APPORTE AUCUNE GARANTIE ET DÉCLINE TOUTE RESPONSABILITÉ CONCERNANT LES FNB VANGUARD.**

### Restrictions :

Cette présentation a pour but de décrire les fonds Vanguard domiciliés au Canada; par conséquent, ni The Vanguard Group, Inc. (VGI), ni Placements Vanguard Canada Inc. (PVC) ne sollicitent les résidents de l'Ontario, du Québec et de Terre-Neuve-et-Labrador pour qu'ils investissent dans les fonds d'investissement gérés par VGI (les fonds É.U.).

Lorsque nous présentons des fonds É.-U. précis, nous avons pour politique d'étudier les demandes de renseignements spontanées les concernant et d'y répondre si les conditions suivantes sont respectées :

- (i) vous êtes un représentant en valeurs mobilières inscrit d'un courtier en valeurs mobilières inscrit;
- (ii) vous demandez de l'information sur le fonds É.U. sans avoir d'aucune manière été sollicité par VGI, PVG ou les fonds É.U.;
- (iii) vous n'utiliserez l'information communiquée sur le fonds É.U. que pour approfondir vos connaissances d'ordre général sur ce fonds, de manière à pouvoir conseiller votre « investisseur qualifié » ou les clients « apparentés » qui souhaitent investir dans ce fonds É.U. pour leur propre compte; et
- (iv) vous n'exploitez pas cette information pour conseiller à un client-investisseur non qualifié d'investir dans ce fonds É.U.

Les renseignements fournis par VGI ou VIC en réponse aux demandes d'information spontanées sur les fonds É.U. sont communiqués à titre d'information uniquement et ne constituent ni une offre ni une sollicitation d'achat ou de vente de titre É.U. quel qu'il soit.

Aucune partie de cette présentation commerciale ne peut être reproduite, distribuée, diffusée ou citée, en totalité ou en partie, sous quelque forme que ce soit, même à un investisseur, sans l'accord préalable écrit et la permission expresse de Placements Vanguard Canada, Inc.

En participant à cette présentation ou en acceptant une copie des diapositives présentées, vous acceptez d'être lié par ces conditions.

© 2013 Placements Vanguard Canada Inc. Tous droits réservés.